

Mancomunitat de Serveis d'Alella, El Masnou i Teià

Alella, a 5 de març de 2013

Apreciats Srs.,

L'Àlex Janó Ruiz, en representació de CESPA, S.A., actual adjudicatària del servei de gestió de la deixalleria mancomunada d'Alella, El Masnou i Teià,

EXPOSA:

- Que presenta en aquest document l'informe tècnic corresponent a la memòria anual del servei comprès entre els mesos de **gener de 2012 i desembre de 2012**, d'acord amb l'establert al punt 4.9.3 del Plec de Clàusules Tècniques que van regir el concurs objecte del contracte.
- Que aquest informe es lliura per triplicat, tant en paper com en suport digital.

Per tot l'exposat,

SOL·LICITA:

- Que en cas que la Mancomunitat de Serveis vulgui modificar el format d'algunes de les dades que es presenten en aquest informe o el seu contingut, informi degudament l'empresa per tal de concretar el format definitiu d'aquest informe.

Atentament,

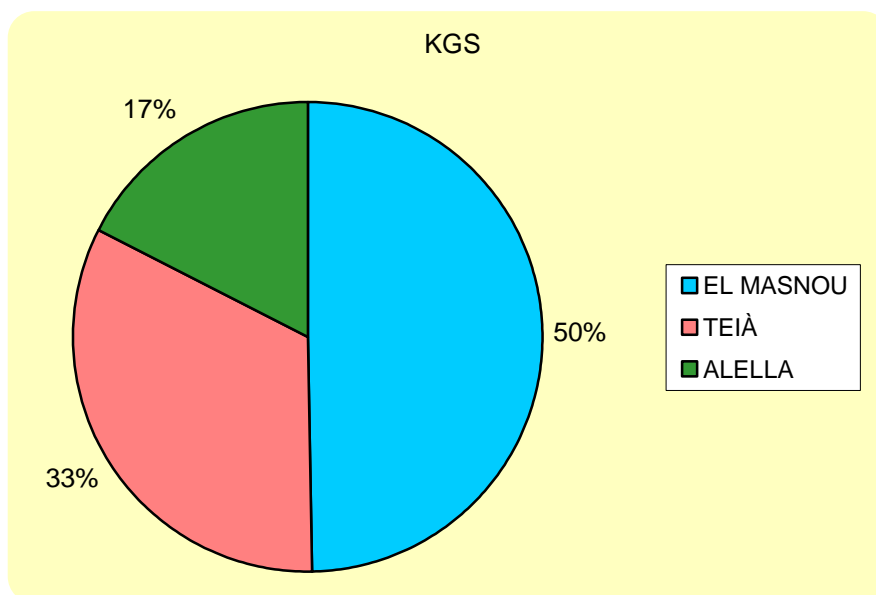
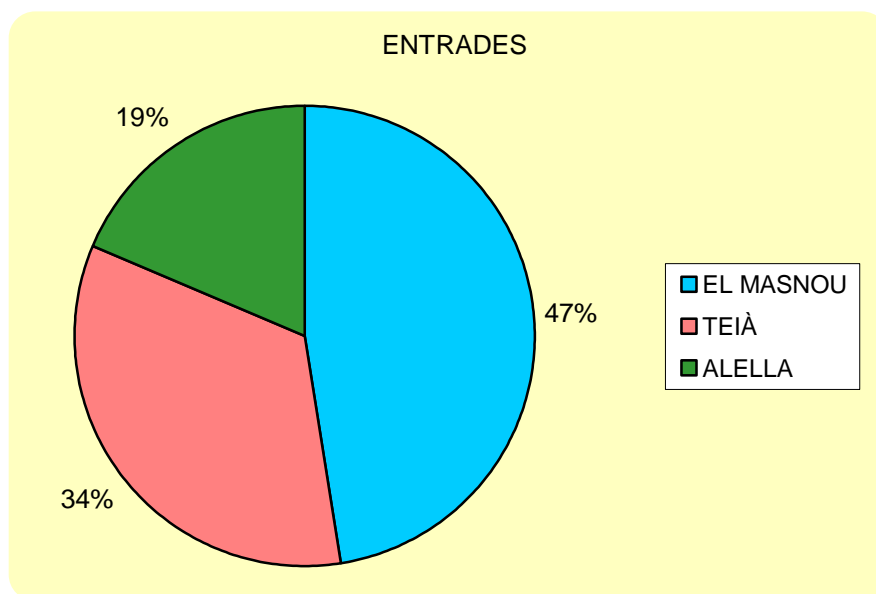


Àlex Janó Ruiz
CESPA, S.A.

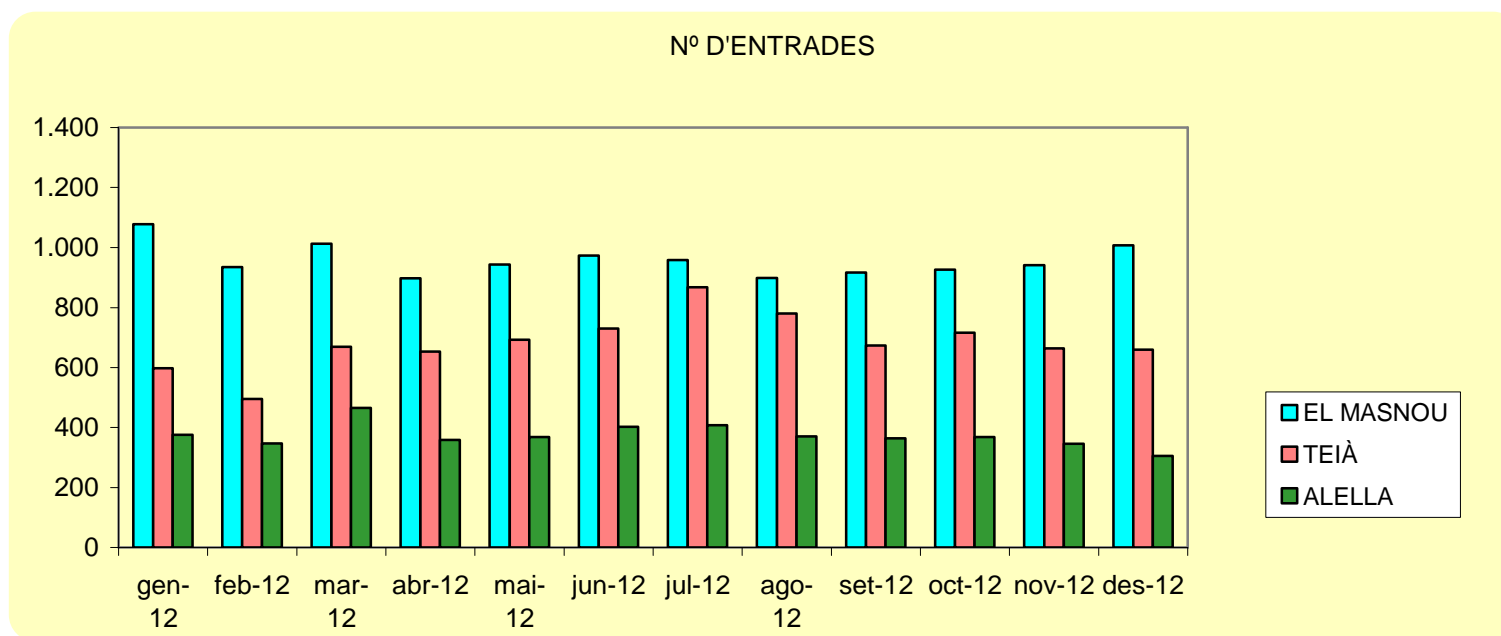
MEMÒRIA ANUAL DEL PERIODE GENER A DESEMBRE DE 2012

1. Quantitat de visites rebudes a la deixalleria (totals i per poblacions)

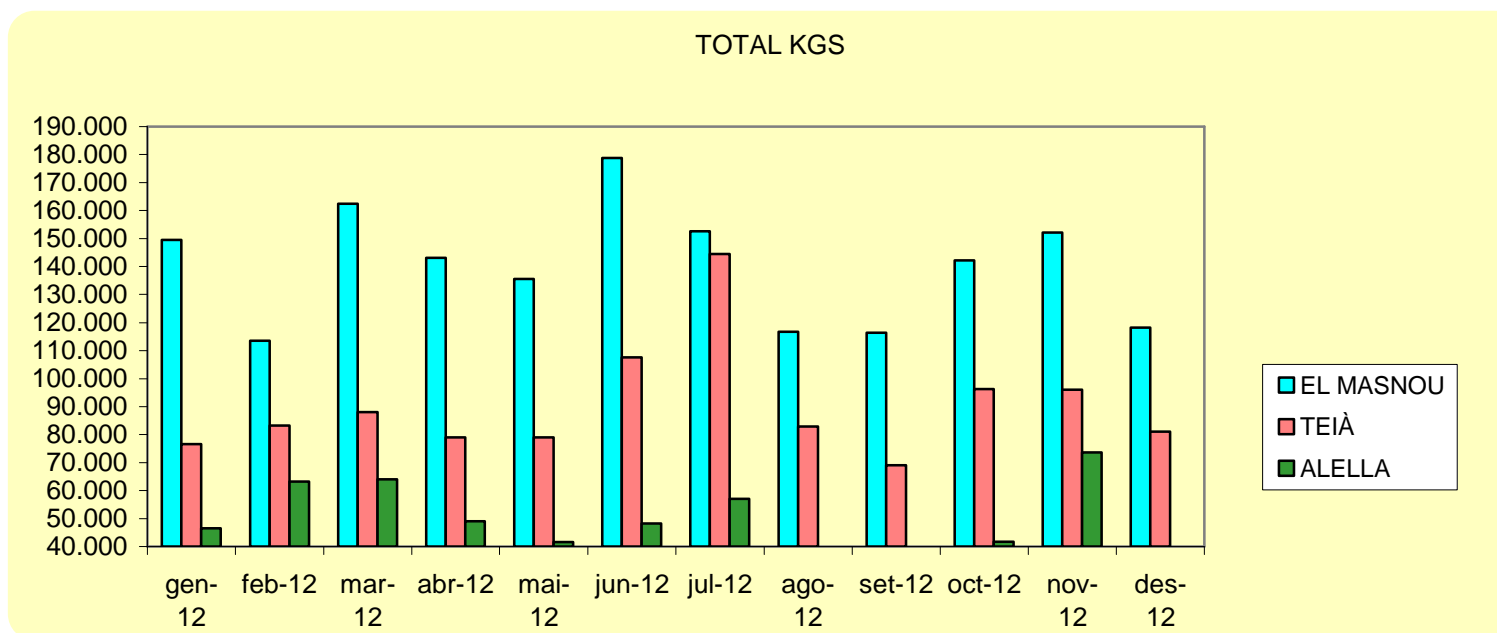
MUNICIPI	TOTAL		PROMIG DIARI	
	ENTRADES	KGS	ENTRADES	KGS
EL MASNOU	11.482	1.666.628	32,81	4.761,79
TEIÀ	8.204	1.101.604	23,44	3.147,44
ALELLA	4.481	582.504	12,80	1.664,30
Total	24.167	3.350.736	69,05	9.573,53



ENTRADES MUNICIPI	gen-12	feb-12	mar-12	abr-12	mai-12	jun-12	jul-12	ago-12	set-12	oct-12	nov-12	des-12
EL MASNOU	1.077	934	1.012	897	943	973	958	898	916	926	941	1.007
TEIÀ	598	496	670	654	693	730	867	781	674	717	664	660
ALELLA	376	347	466	359	368	403	408	371	364	368	346	305
Total	2.051	1.777	2.148	1.910	2.004	2.106	2.233	2.050	1.954	2.011	1.951	1.972



KGS MUNICIPI	gen-12	feb-12	mar-12	abr-12	mai-12	jun-12	jul-12	ago-12	set-12	oct-12	nov-12	des-12
EL MASNOU	149.471	113.575	162.431	143.133	135.553	178.750	152.532	116.718	116.452	142.134	152.142	118.208
TEIÀ	76.615	83.278	88.085	79.017	79.053	107.637	144.445	82.909	69.112	96.298	96.056	81.060
ALELLA	46.524	63.188	64.014	49.001	41.594	48.283	57.072	31.453	39.697	41.759	73.662	31.498
Total	272.610	260.040	314.530	271.150	256.200	334.670	354.049	231.080	225.260	280.190	321.860	230.765

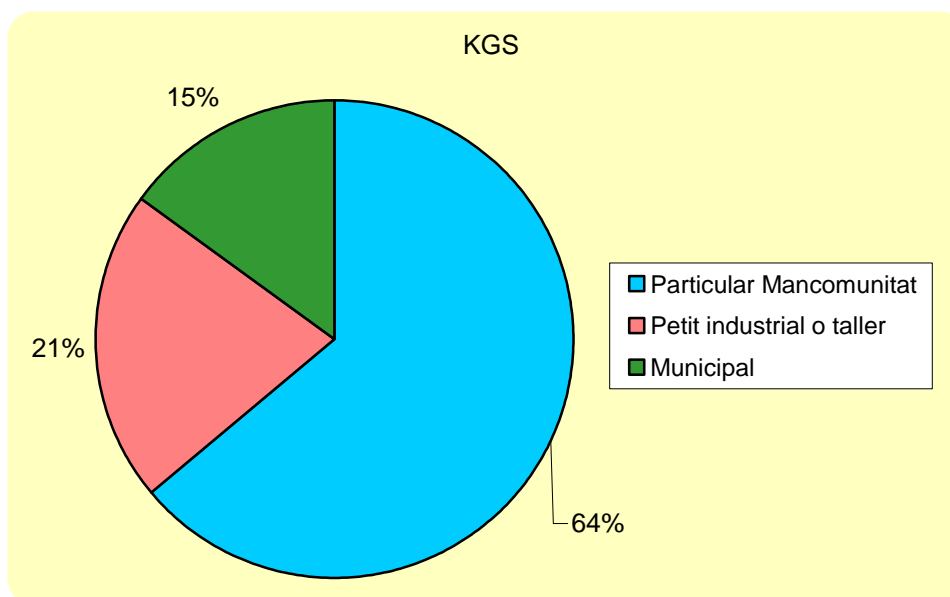
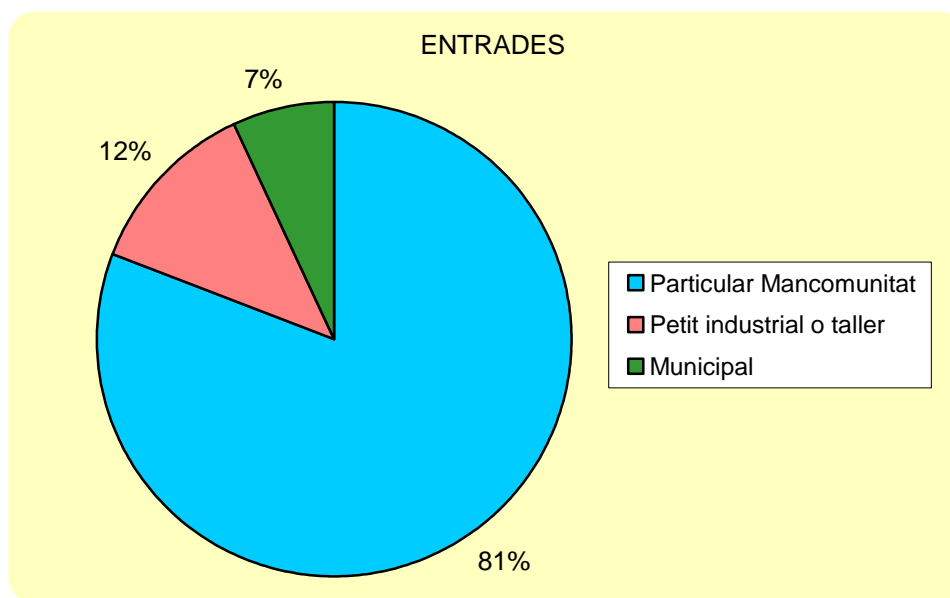


2. Promig dels horaris i dies de visita utilitzats

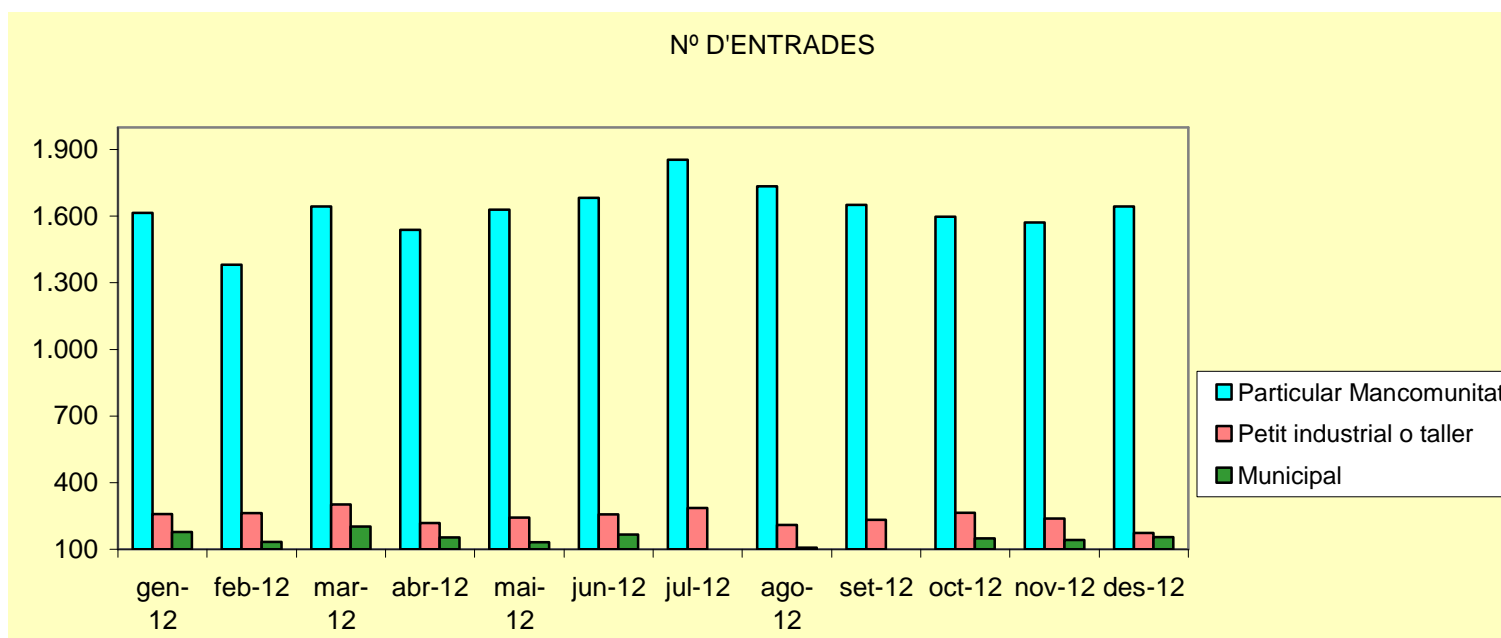
Hora	Dilluns	Dimarts	Dimecres	Dijous	Divendres	Dissabte	Diumenge
8:00	1,36	5,80	2,68	4,44	3,71	3,00	
9:00	1,24	11,84	10,16	9,80	7,31	6,27	8,81
10:00	1,96	21,02	20,36	18,66	20,74	20,73	17,13
11:00	2,31	16,66	12,04	13,66	13,12	19,04	20,02
12:00	2,55	14,71	10,74	11,95	11,00	18,29	15,51
13:00	1,52	3,94	4,87	3,79	4,41	6,53	1,71
15:00		8,07	8,83	8,96	8,28	5,79	
16:00		15,89	14,72	11,70	13,50	8,22	
17:00		11,49	10,79	10,25	10,39	7,74	
18:00		6,86	6,16	5,86	6,14	4,66	

3. *Característiques dels usuaris de la deixalleria per tipus d'usuari*

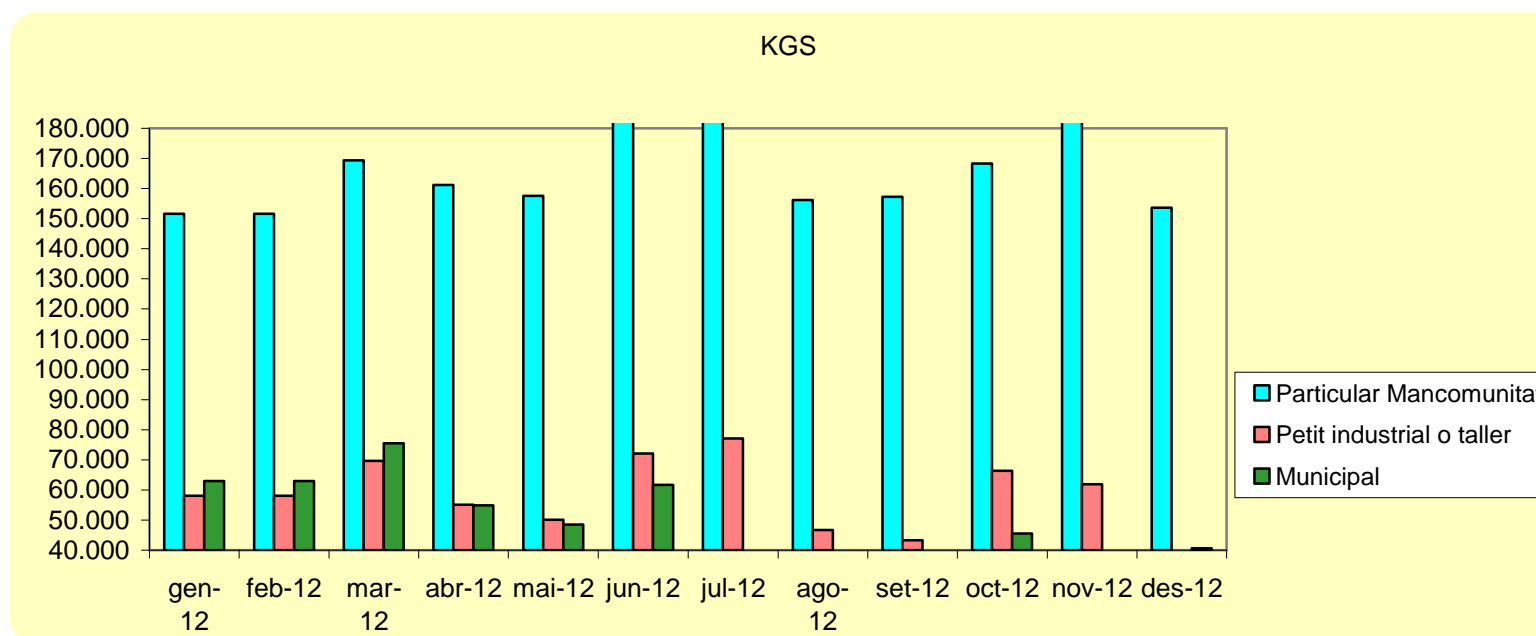
TIPUS D'USUARI	TOTAL		PROMIG	
	ENTRADES	KGS	ENTRADES	KGS
Particular Mancomunitat	19.541	2.138.112	55,83	6.108,89
Petit industrial o taller	2.946	711.676	8,42	2.033,36
Municipal	1.680	500.949	4,80	1.431,28
Total	24.167	3.350.736	69,05	9.573,53



ENTRADES TIPUS D'USUARI	gen-12	feb-12	mar-12	abr-12	mai-12	jun-12	jul-12	ago-12	set-12	oct-12	nov-12	des-12
Particular Mancomunitat	1.615	1.381	1.643	1.538	1.629	1.683	1.855	1.734	1.651	1.598	1.571	1.643
Petit industrial o taller	258	263	302	219	243	257	286	209	233	264	238	174
Municipal	178	133	203	153	132	166	92	107	70	149	142	155
Total	2.051	1.777	2.148	1.910	2.004	2.106	2.233	2.050	1.954	2.011	1.951	1.972

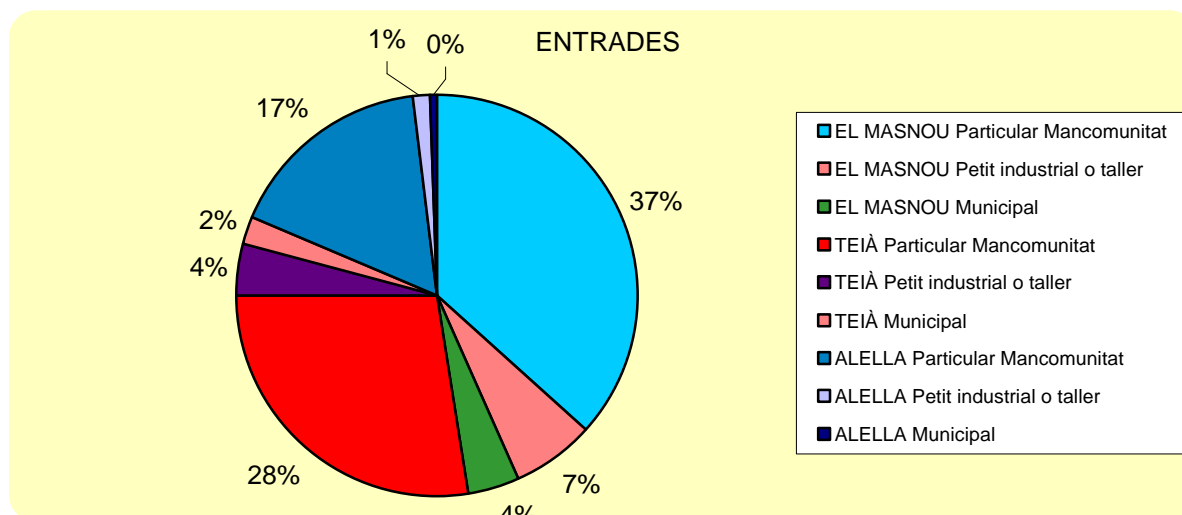


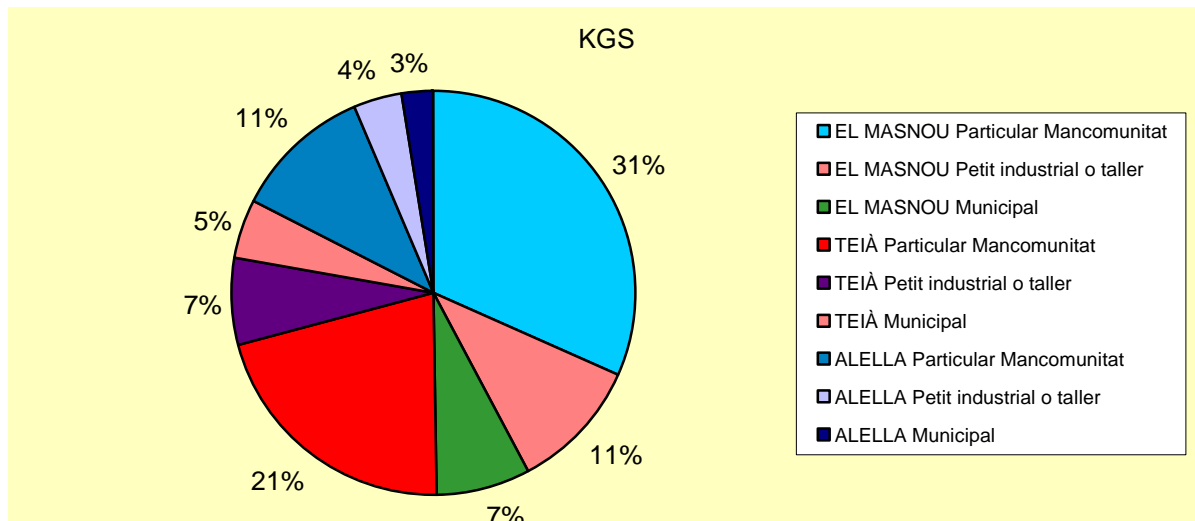
KGS TIPUS D'USUARI	gen-12	feb-12	mar-12	abr-12	mai-12	jun-12	jul-12	ago-12	set-12	oct-12	nov-12	des-12
Particular Mancomunitat	151.576	151.576	169.351	161.173	157.571	200.850	246.890	156.220	157.234	168.333	224.661	153.597
Petit industrial o taller	58.046	58.046	69.679	55.114	50.146	72.099	77.051	46.687	43.343	66.321	61.930	36.530
Municipal	62.989	62.989	75.500	54.864	48.484	61.721	30.110	28.174	24.684	45.536	35.269	40.638
Total	272.610	272.610	314.530	271.150	256.200	334.670	354.051	231.080	225.260	280.190	321.860	230.765



4. *Característiques dels usuaris de la deixalleria per municipi*

MUNICIPI	TIPUS D'USUARI	TOTAL			PROMIG	
		ENTRADES	KGS	KGS/ENT	ENTRADES	KGS
EL MASNOU	Particular Mancomunitat	8.883	1.063.479	119,72	25,38	3.038,51
EL MASNOU	Petit industrial o taller	1.609	353.982	220,00	4,60	1.011,38
EL MASNOU	Municipal	990	249.168	251,68	2,83	711,91
	Total	11.482	1.666.628	145,15	32,81	4.761,79
TEIÀ	Particular Mancomunitat	6.646	702.936	105,77	18,99	2.008,39
TEIÀ	Petit industrial o taller	983	233.974	238,02	2,81	668,50
TEIÀ	Municipal	575	164.694	286,42	1,64	470,56
	Total	8.204	1.101.604	134,28	23,44	3.147,44
ALELLA	Particular Mancomunitat	4.012	371.697	92,65	11,46	1.061,99
ALELLA	Petit industrial o taller	354	123.720	349,49	1,01	353,49
ALELLA	Municipal	115	87.087	757,28	0,33	248,82
	Total	4.481	582.504	129,99	12,80	1.664,30
		24.167	3.350.736	138,65	69,05	9.573,53





5. Índex de participació en relació a la població servida

MUNICIPI	POBLACIÓ	Nº D'ENTRADES	ÍNDEX
EL MASNOU	22.066	467	2,07%
TEIÀ	5.987	306	5,20%
ALELLA	9.260	182	2,38%

6. Ingressos per aplicació de preus públics als usuaris que s'escaigui

	INGRESSOS PER TAXES
Gener-desembre 2012	11.524,35 Euros

7. *Quantitats dels diferents materials que entren a la deixalleria (total i desglossat per municipi)*

MATERIAL	EL MASNOU		TEIÀ		ALELLA		TOTALS	
	KGS	PROMIG	KGS	PROMIG	KGS	PROMIG	KGS	PROMIG
ÀCIDS	82	0,24	53	0,15	29	0,08	164	0,47
AEROSOLS	146	0,42	94	0,27	51	0,15	291	0,83
BATERIES	706	2,02	390	1,11	179	0,51	1.275	3,64
COSMÈTICS	45	0,13	29	0,08	16	0,04	89	0,25
DISSOLVENTS NO HALO.	179	0,51	123	0,35	48	0,14	350	1,00
ELECTRO. AMB CFC	2.542	7,26	1.594	4,55	844	2,41	4.980	14,23
FERRALLA ELECTR.	17.788	50,82	11.476	32,79	6.186	17,67	35.450	101,29
FERRALLA I METALLS	14.793	42,26	9.477	27,08	4.981	14,23	29.250	83,57
FIBROCIMENT	2.940	8,40	1.867	5,33	1.073	3,06	5.880	16,80
FILTRES D'OLI	79	0,23	54	0,15	21	0,06	154	0,44
FLUORESCENTS	477	1,36	277	0,79	156	0,44	910	2,60
FUSTA	278.479	795,65	179.665	513,33	96.246	274,99	554.390	1.583,97
GASOS A PRESSIÓ	429	1,23	277	0,79	150	0,43	856	2,45
OLIS MINERALS	988	2,82	623	1,78	360	1,03	1.970	5,63
OLIS VEGETALS	3.285	9,38	2.106	6,02	1.160	3,31	6.550	18,71
PAPER I CARTRÓ	36.434	104,10	23.453	67,01	12.693	36,27	72.580	207,37
PILES	1.345	3,84	822	2,35	503	1,44	2.670	7,63
PNEUMÀTICS	1.348	3,85	1.134	3,24	568	1,62	3.050	8,71
RADIOGRAFIES	90	0,26	58	0,17	32	0,09	180	0,51
REACTIUS LABORATORI	54	0,15	36	0,10	17	0,05	107	0,31
RESTES VERDES	414.921	1.185,49	266.011	760,03	146.319	418,05	827.251	2.363,57
RUNA	650.137	1.857,53	423.064	1.208,75	228.919	654,05	1.302.120	3.720,34
SÒLIDS I PASTOSOS	3.699	10,57	2.383	6,81	1.293	3,69	7.375	21,07
TÈXTIL	3.659	10,45	2.355	6,73	1.276	3,64	7.290	20,83
TÒNERS	412	1,18	265	0,76	144	0,41	821	2,35
VIDRE PLA	18.994	54,27	12.194	34,84	6.562	18,75	37.750	107,86
VOLUMINOSOS	226.527	647,22	142.866	408,19	77.590	221,69	446.983	1.277,09
Total	1.680.576	4.801,65	1.082.748	3.093,56	587.412	1.678,32	3.350.736	9.573,53

8. Total de viatges efectuats i destinació d'aquests materials (percentatges de revaloració, dades dels gestors autoritzats per a cada residu, etc.)

A les taules següents es presenta el resum de tots els viatges efectuats per al transport dels residus als diferents gestors.

MATERIAL	TOTAL KGS	GESTOR	VIATGES	PROMIG
ÀCIDS	164	FCC AMBITO	1	164,00
AEROSOLS	147	FCC AMBITO	1	147,00
AEROSOLS	144	TRADEBE	1	144,00
BATERIES	1.275	CASA NUALART	3	425,00
COSMÈTICS	89	TRADEBE	1	89,00
DISSOLVENTS NO HALO.	350	TRADEBE	1	350,00
ELECTRO. AMB CFC	4.980	OFFI RAEE	4	1.245,00
FERRALLA ELECTR.	35.450	OFFI RAEE	33	1.074,24
FERRALLA I METALLS	29.250	CASA NUALART	17	1.720,59
FIBROCIMENT	5.880	CASA NUALART	6	980,00
FILTRES D'OLI	154	TRADEBE	1	154,00
FLUORESCENTS	910	AMBILAMP	6	151,67
FUSTA	554.390	RECICLATGES RODILLA	103	5.382,43
GASOS A PRESSIÓ	856	FCC AMBITO	4	214,00
OLIS MINERALS	1.970	CATOR	6	328,33
OLIS VEGETALS	6.550	JORDI SORS VILA	11	595,45
PAPER I CARTRÓ	72.580	RECICLATGES RODILLA	27	2.688,15
PILES	2.670	PILAGEST	4	667,50
PNEUMÀTICS	3.050	MESALLES	1	3.050,00
RADIOGRAFIES	100	FCC AMBITO	1	100,00
RADIOGRAFIES	80	TRADEBE	1	80,00
REACTIUS LABORATORI	62	FCC AMBITO	1	62,00
REACTIUS LABORATORI	45	TRADEBE	1	45,00
RESTES VERDES	827.251	SUARI	128	6.462,90
RUNA	801.350	GESTORA DE RUNES	97	8.261,34
RUNA	500.770	RECICLATGES RODILLA	33	15.174,85
SÒLIDS I PASTOSOS	5.235	FCC AMBITO	4	1.308,75
SÒLIDS I PASTOSOS	2.140	TRADEBE	1	2.140,00
TÈXTIL	7.290	HUMANA	34	214,41
TÒNERS	821	CARTTONER	4	205,25
VIDRE PLA	37.750	CASA NUALART	9	4.194,44
VOLUMINOSOS	446.983	TEM	106	4.216,82
Total	3.350.736	-	651	5.147,06

9. Incidències ocorregudes

Data	Descripció incidència
22/01/12	Robatori gasoil camió ganxo. Cost sostracció 100 euros.
25/02/12	Robatori gasoil camió ganxo. Cost sostracció 200 euros.
29/02/12	Els Mossos d'Esquadra recuperen el gasoil sostret i ens el lliuren a la comissària de Granollers.
29/03/12	La deixalleria mòbil, a Alella, no obre durant la jornada de vaga general.
12/04/12	Robatori de dues bateries camió ganxo. Cost sostracció 400 euros. Es fa denúncia davant els Mossos d'Esquadra.
1/10/12	L'usuari veí d'Alella, c/Tudó 8, manifesta que el dia 9-9-12 va fer ús de la deixalleria com a usuari particular però se'l va registrar com a industrial i va haver de pagar les taxes corresponents. Demana la devolució de les taxes.
11/12/12	Deixalleria mòbil Amadeu I. Hi ha cotxes estacionats al lloc de la Deixalleria mòbil. Comença el servei a les 12 h.

10. Operacions de neteja i manteniment efectuades

Data	Descripció tasca realitzada
mensual	Manteniment de jardineria
20/01/12	Fer cable elèctric i endolls nous pel Roll-Packer.
21/01/12	Reparar tancament de seguretat caixa de residus.
24/01/12	Reparar frontisses i porta caixa de residus.
3/02/12	Reparar porta caixa de residus.
6/02/12	Retallar les branques de l'arbrat del costat de la bàscula.
20, 21, 22 feb	Reparar molls de descàrrega.
20, 21, 22 feb	Redreçar baranes molls de descàrrega.
20/03/12	Desherbat el racó de la cartellera a l'accés a la Deixalleria.
abr-12	Treure xarxa metàl.lica perimetral trencada i col.locar-ne de nova.
abr-12	Arreglar forats xarxa perimetral.
abr-12	Desherbar i netejar espais jardineria.
abr-12	Redreçar baranes.
abr-12	Col.locar noves baranes a l'espai de la runa i de la fusta.
abr-12	Senyalitzar de groc les voreres de la instal.lació.
abr-12	Col.locar una planxa metàl.lica de reforç del paviment a la zona del Roll-Packer.
17/04/12	Visita dels alumnes de 3er. i 4rt. de primària del Col.legi Sagrada Família del Masnou a les instal.lacions.
30/04/12	Verificació de la bàscula per part del Col.legi de Pesadors de Barcelona.
mai-12	Pintar línia groga de separació de la zona de camions.
mai-12	Engrassar Roll-Packer.
mai-12	Redreçar i collar guies terra moll caixa de paper i cartró.
25/05/12	Visita dels alumnes de 2on. de primària del Col.legi Marinada del Masnou a la instal.lació.

jun-12	Passar ITV camió ganxo.
jul-12	Passar ITV camió ganxo de reserva.
jul-12	Revisió extintors i BIES.
jul-12	Revisió de control de legionel.losi.
3/09/12	Desherbar entrada sota rètol deixalleria
3/09/12	Desherbar espai jardineria costat garita
17/09/12	Netejar espai adjacent deixalleria
4/10/12	Redreçar màstil rètol runa
4/10/12	Reparar barana costat caixa runa
15/10/12	Col.locar bujols per a la recollida de capsules Nespresso
26/11/12	Retallar les branques de l'arbrat del costat dels contenidors dels olis
27/11/12	Canviar a la web les noves ubicacions i els nous horaris de la deixalleria mòbil
13/12/12	Substitució dels dos contenidors per a roba per part del gestor HUMANA.
14/12/12	Desherbat l'espai sota del rètol informatiu de l'entrada de la Deixalleria.
17/12/12	Deixalleria mòbil. Substitució del candau per un de seguretat.
21/12/12	Reparar avaria fusible Roll-Packer.
28/12/12	Muntatge d'un toldo nou per a la garita de control.
29/12/12	Deixalleria mòbil. Canviar bateria acumuladora placa solar.