

Mancomunitat de Serveis d'Alella, El Masnou i Teià

Alella, a 31 de gener de 2014

Apreciats Srs.,

L'Àlex Janó Ruiz, en representació de CESPA, S.A., actual adjudicatària del servei de gestió de la deixalleria mancomunada d'Alella, El Masnou i Teià,

EXPOSA:

- Que presenta en aquest document l'informe tècnic corresponent a la memòria anual del servei comprès entre els mesos de **gener de 2013 i desembre de 2013**, d'acord amb l'establert al punt 4.9.3 del Plec de Clàusules Tècniques que van regir el concurs objecte del contracte.
- Que aquest informe es lliura per triplicat, tant en paper com en suport digital.

Per tot l'exposat,

SOL·LICITA:

- Que en cas que la Mancomunitat de Serveis vulgui modificar el format d'algunes de les dades que es presenten en aquest informe o el seu contingut, informi degudament l'empresa per tal de concretar el format definitiu d'aquest informe.

Atentament,

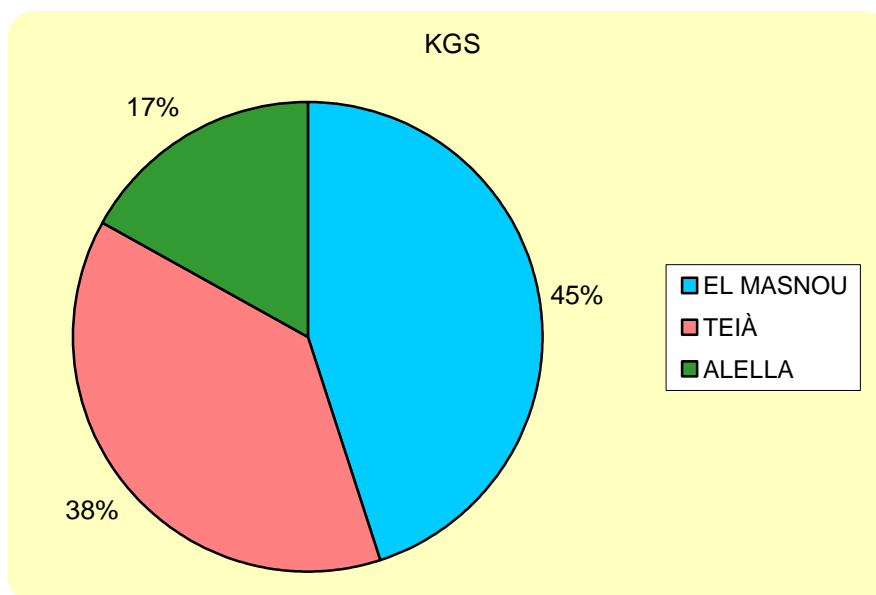
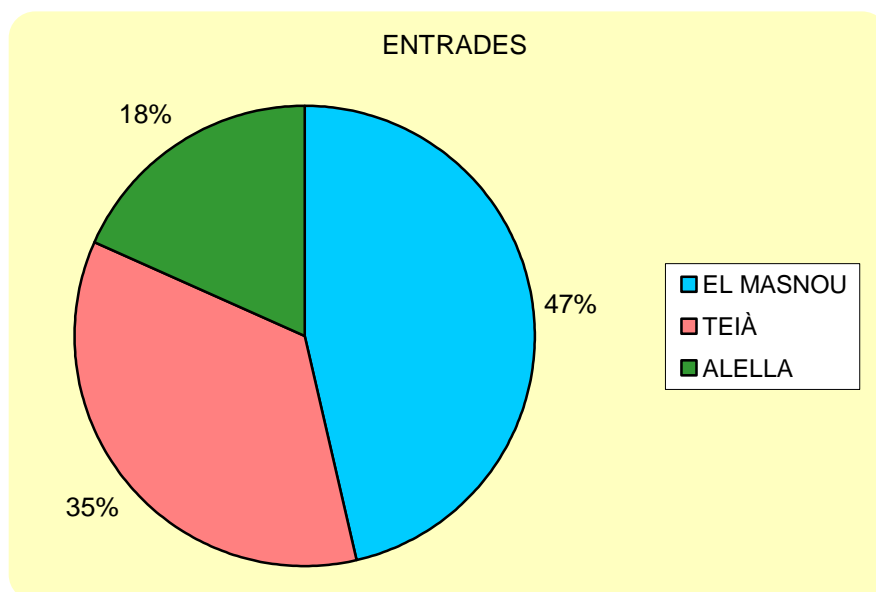


Àlex Janó Ruiz  
CESPA, S.A.

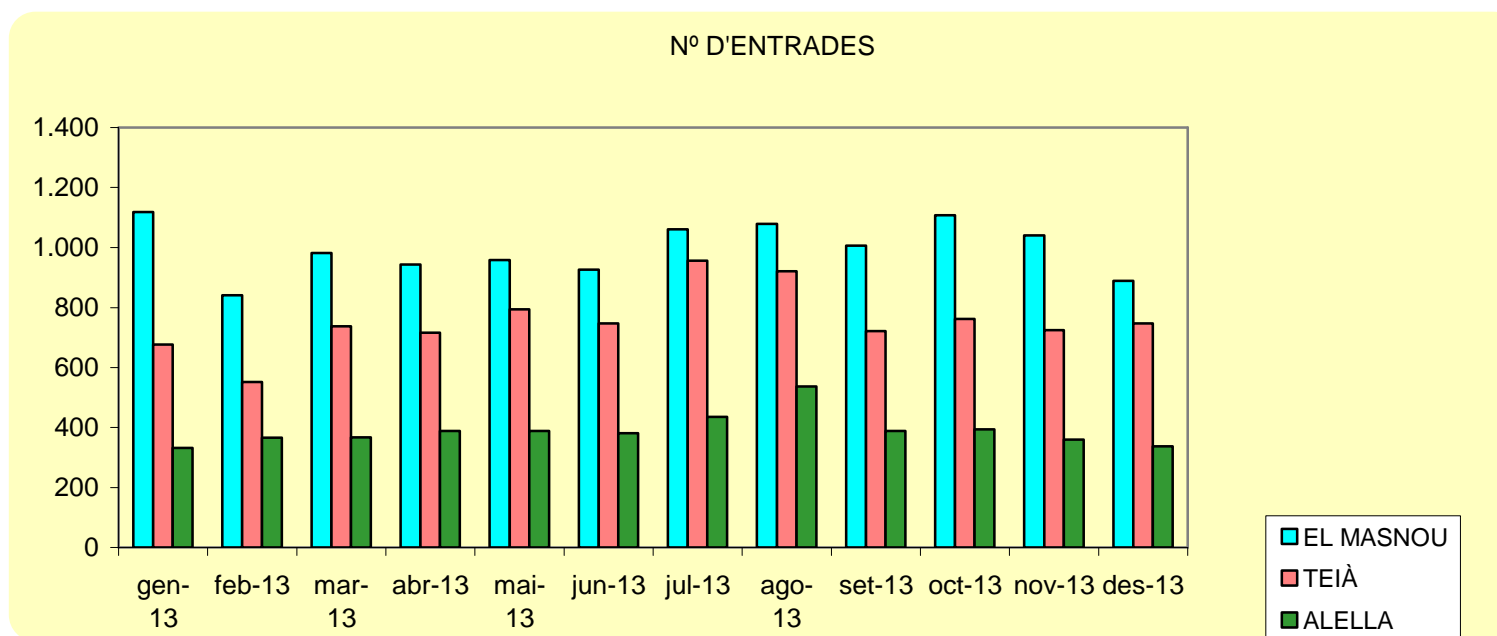
## MEMÒRIA ANUAL DEL PERIODE GENER A DESEMBRE DE 2013

### 1. Quantitat de visites rebudes a la deixalleria (totals i per poblacions)

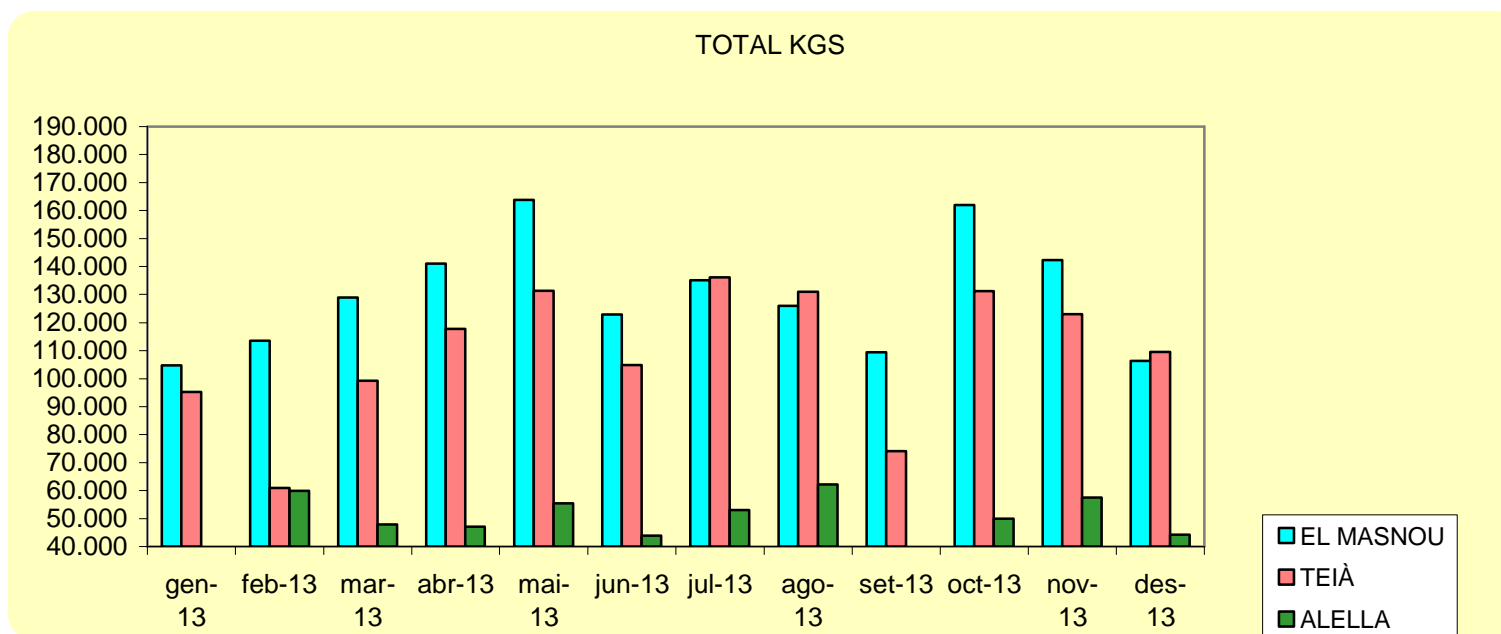
MUNICIPI	TOTAL		PROMIG DIARI	
	ENTRADES	KGS	ENTRADES	KGS
EL MASNOU	11.947	1.556.457	34,04	4.434,35
TEIÀ	9.060	1.314.471	25,81	3.744,93
ALELLA	4.677	589.763	13,32	1.680,24
<b>Total</b>	<b>25.684</b>	<b>3.460.691</b>	<b>73,17</b>	<b>9.859,52</b>



ENTRADES MUNICIPI	gen-13	feb-13	mar-13	abr-13	mai-13	jun-13	jul-13	ago-13	set-13	oct-13	nov-13	des-13
EL MASNOU	1.118	840	981	943	958	926	1.060	1.079	1.006	1.107	1.040	889
TEIÀ	677	552	738	717	795	748	956	920	722	763	725	747
ALELLA	332	366	367	389	389	381	436	537	389	394	360	337
<b>Total</b>	<b>2.127</b>	<b>1.758</b>	<b>2.086</b>	<b>2.049</b>	<b>2.142</b>	<b>2.055</b>	<b>2.452</b>	<b>2.536</b>	<b>2.117</b>	<b>2.264</b>	<b>2.125</b>	<b>1.973</b>



KGS MUNICIPI	gen-13	feb-13	mar-13	abr-13	mai-13	jun-13	jul-13	ago-13	set-13	oct-13	nov-13	des-13
EL MASNOU	104.812	113.625	128.948	141.005	163.840	122.972	135.079	126.075	109.463	161.926	142.309	106.403
TEIÀ	95.284	60.948	99.248	117.813	131.314	104.831	136.166	130.956	74.110	131.158	123.048	109.593
ALELLA	34.164	59.920	47.844	47.112	55.409	43.897	53.025	62.244	34.366	49.996	57.553	44.234
<b>Total</b>	<b>234.260</b>	<b>234.493</b>	<b>276.040</b>	<b>305.930</b>	<b>350.563</b>	<b>271.700</b>	<b>324.270</b>	<b>319.275</b>	<b>217.940</b>	<b>343.080</b>	<b>322.910</b>	<b>260.230</b>

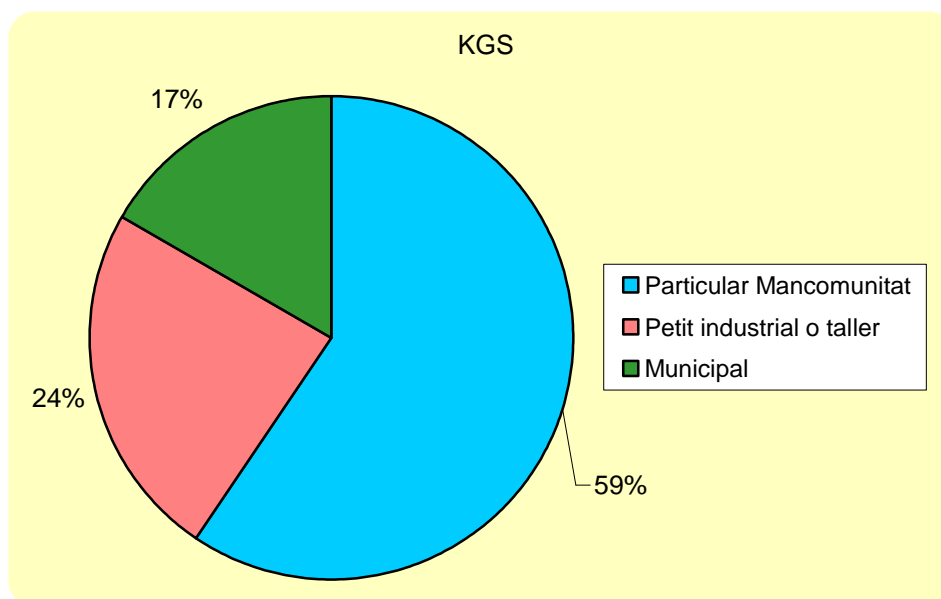
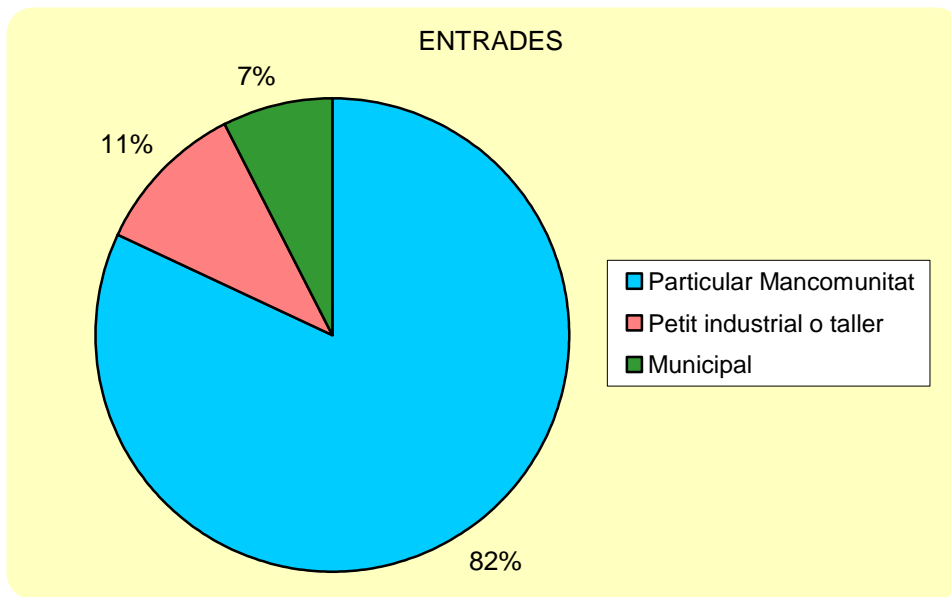


**2. Promig dels horaris i dies de visita utilitzats**

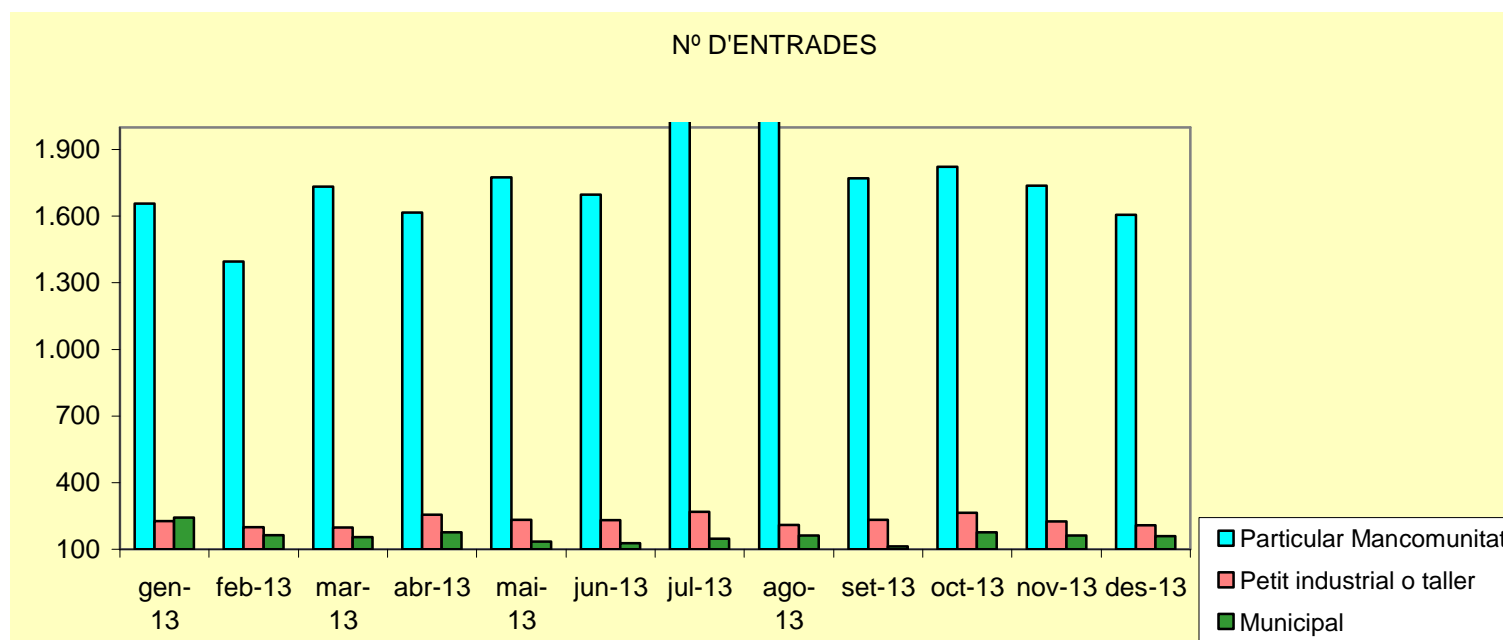
Hora	Dilluns	Dimarts	Dimecres	Dijous	Divendres	Dissabte	Diumenge
8:00	1,39	4,18	10,05	7,25	8,89	1,00	
9:00	1,90	10,89	9,52	5,00	7,97	7,27	9,53
10:00	2,00	23,10	20,14	19,45	18,60	23,52	18,53
11:00	2,32	18,45	16,61	13,24	14,87	21,32	21,33
12:00	1,78	17,53	11,70	12,53	12,72	17,26	15,36
13:00	1,65	8,83	7,65	8,61	6,79	8,05	7,00
16:00		15,53	12,60	9,57	12,50	6,53	
17:00		12,57	12,21	11,87	11,98	7,85	
18:00		8,18	8,07	6,54	6,58	5,56	

3. *Característiques dels usuaris de la deixalleria per tipus d'usuari*

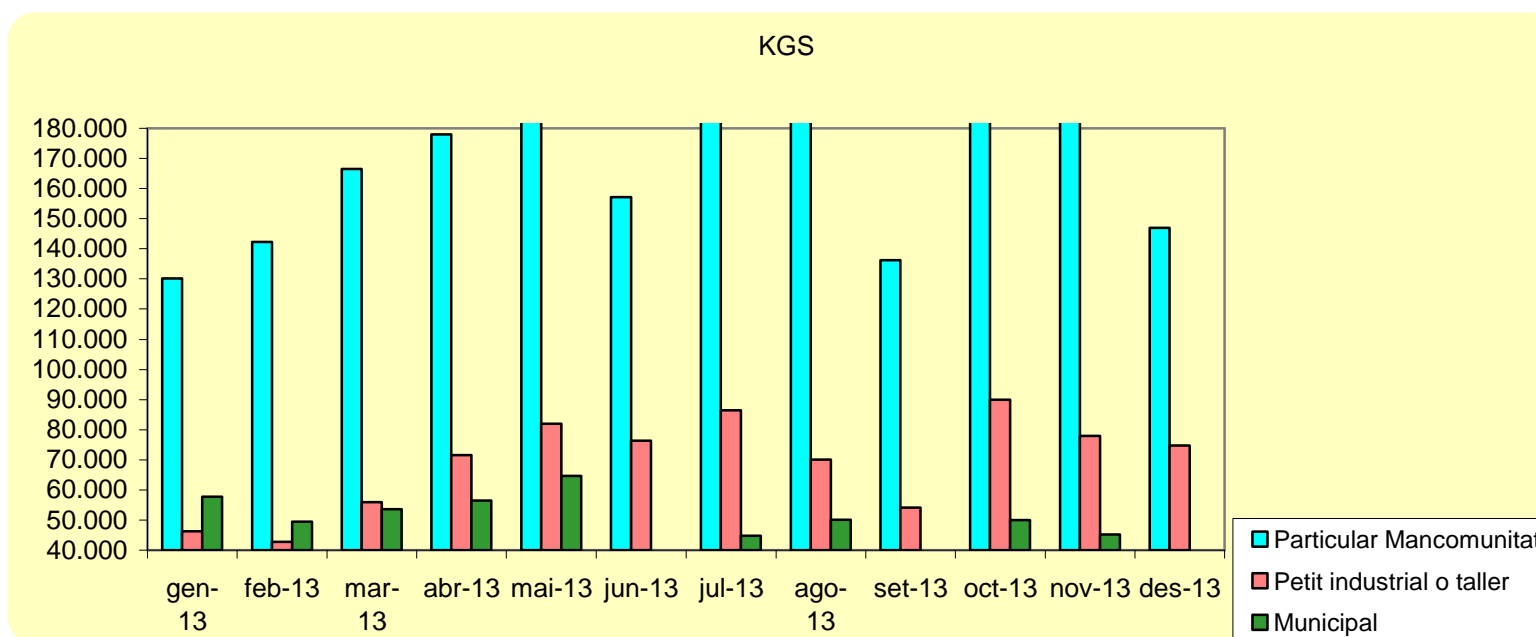
TIPUS D'USUARI	TOTAL		PROMIG	
	ENTRADES	KGS	ENTRADES	KGS
Particular Mancomunitat	21.012	2.056.019	59,86	5.857,61
Petit industrial o taller	2.753	828.292	7,84	2.359,81
Municipal	1.919	576.379	5,47	1.642,10
<b>Total</b>	<b>25.684</b>	<b>3.460.691</b>	<b>73,17</b>	<b>9.859,52</b>



ENTRADES TIPUS D'USUARI	gen-13	feb-13	mar-13	abr-13	mai-13	jun-13	jul-13	ago-13	set-13	oct-13	nov-13	des-13
Particular Mancomunitat	1.657	1.396	1.733	1.616	1.775	1.697	2.035	2.165	1.771	1.823	1.738	1.606
Petit industrial o taller	227	199	198	256	233	231	269	209	233	265	225	208
Municipal	243	163	155	177	134	127	148	162	113	176	162	159
<b>Total</b>	<b>2.127</b>	<b>1.758</b>	<b>2.086</b>	<b>2.049</b>	<b>2.142</b>	<b>2.055</b>	<b>2.452</b>	<b>2.536</b>	<b>2.117</b>	<b>2.264</b>	<b>2.125</b>	<b>1.973</b>



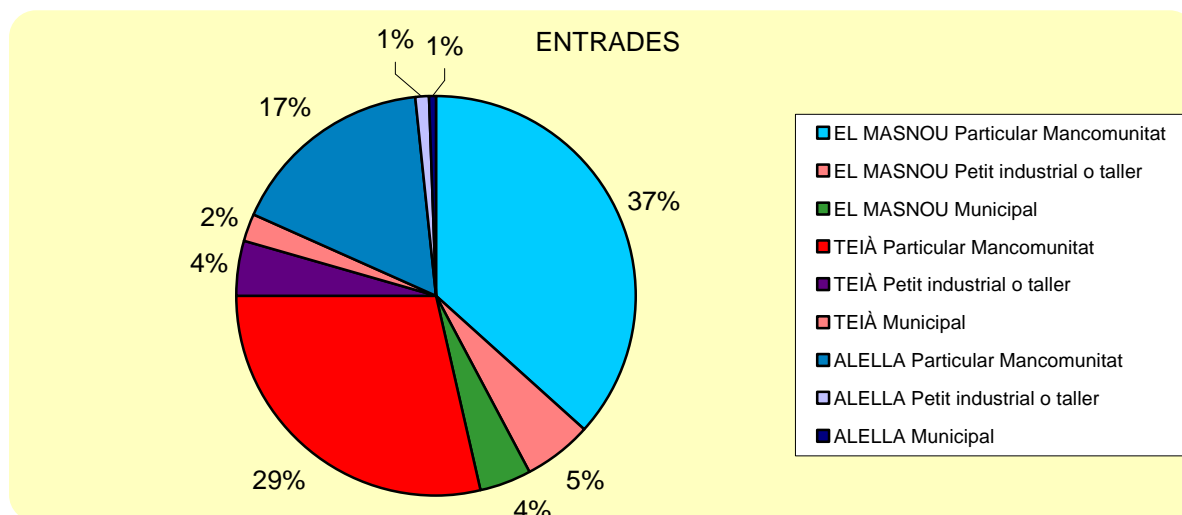
KGS TIPUS D'USUARI	gen-13	feb-13	mar-13	abr-13	mai-13	jun-13	jul-13	ago-13	set-13	oct-13	nov-13	des-13
Particular Mancomunitat	130.153	142.286	166.477	177.939	203.899	157.105	193.029	199.074	136.232	203.189	199.745	146.891
Petit industrial o taller	46.320	42.718	55.934	71.563	82.003	76.336	86.497	70.071	54.167	89.921	78.003	74.760
Municipal	57.787	49.489	53.629	56.428	64.661	38.258	44.744	50.130	27.541	49.970	45.162	38.579
<b>Total</b>	<b>234.260</b>	<b>234.493</b>	<b>276.040</b>	<b>305.930</b>	<b>350.563</b>	<b>271.700</b>	<b>324.270</b>	<b>319.275</b>	<b>217.940</b>	<b>343.080</b>	<b>322.910</b>	<b>260.230</b>

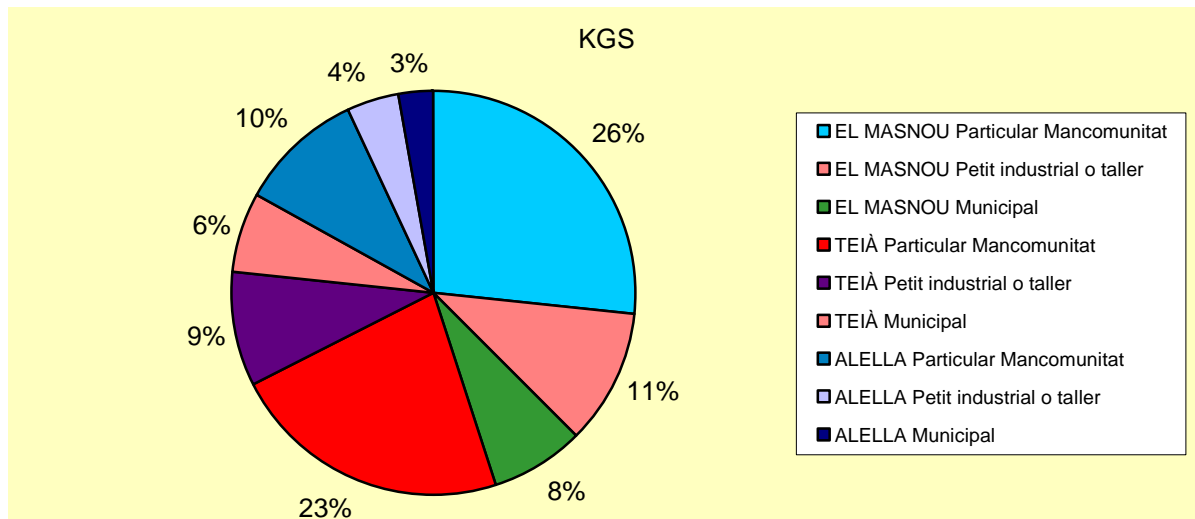




4. *Característiques dels usuaris de la deixalleria per municipi*

MUNICIPI	TIPUS D'USUARI	TOTAL			PROMIG	
		ENTRADES	KGS	KGS/ENT	ENTRADES	KGS
EL MASNOU	Particular Mancomunitat	9.444	924.794	97,92	26,91	2.634,74
EL MASNOU	Petit industrial o taller	1.384	371.703	268,57	3,94	1.058,98
EL MASNOU	Municipal	1.119	259.960	232,31	3,19	740,63
	<b>Total</b>	<b>11.947</b>	<b>1.556.457</b>	<b>130,28</b>	<b>34,04</b>	<b>4.434,35</b>
TEIÀ	Particular Mancomunitat	7.321	779.984	106,54	20,86	2.222,18
TEIÀ	Petit industrial o taller	1.108	316.849	285,96	3,16	902,70
TEIÀ	Municipal	631	217.638	344,91	1,80	620,05
	<b>Total</b>	<b>9.060</b>	<b>1.314.471</b>	<b>145,09</b>	<b>25,81</b>	<b>3.744,93</b>
ALELLA	Particular Mancomunitat	4.247	351.242	82,70	12,10	1.000,69
ALELLA	Petit industrial o taller	261	139.740	535,40	0,74	398,12
ALELLA	Municipal	169	98.781	584,50	0,48	281,43
	<b>Total</b>	<b>4.677</b>	<b>589.763</b>	<b>126,10</b>	<b>13,32</b>	<b>1.680,24</b>
		<b>25.684</b>	<b>3.460.691</b>	<b>134,74</b>	<b>73,17</b>	<b>9.859,52</b>





5. Índex de participació en relació a la població servida

MUNICIPI	POBLACIÓ	Nº D'ENTRADES	ÍNDEX
EL MASNOU	22.066	2081	9,43%
TEIÀ	5.987	1032	17,24%
ALELLA	9.260	867	9,36%

6. Ingressos per aplicació de preus públics als usuaris que s'escaigui

	INGRESSOS PER TAXES
Gener-desembre 2013	16.933,80 Euros

7. *Quantitats dels diferents materials que entren a la deixalleria (total i desglossat per municipi)*

MATERIAL	EL MASNOU		TEIÀ		ALELLA		TOTALS	
	KGS	PROMIG	KGS	PROMIG	KGS	PROMIG	KGS	PROMIG
BATERIES	459	1,31	387	1,10	174	0,50	1.020	2,91
FERRALLA I METALLS	9.445	26,91	7.976	22,72	3.579	10,20	21.000	59,83
FERRALLA ELECTR.	13.059	37,20	11.028	31,42	4.948	14,10	29.035	82,72
FIBROCIMENT	1.356	3,86	1.145	3,26	514	1,46	3.014	8,59
FLUORESCENTS	396	1,13	334	0,95	150	0,43	880	2,51
FUSTA	35.989	102,53	30.394	86,59	13.637	38,85	80.020	227,98
FUSTA	184.804	526,51	156.072	444,65	70.025	199,50	410.900	1.170,66
NESPRESSO	306	0,87	258	0,74	116	0,33	680	1,94
NEVERES	2.091	5,96	1.766	5,03	792	2,26	4.650	13,25
OLI MINERAL	1.741	4,96	1.470	4,19	660	1,88	3.870	11,03
OLI VEGETAL	2.986	8,51	2.522	7,19	1.132	3,22	6.640	18,92
PAPER I CARTRÓ	23.171	66,02	19.569	55,75	8.780	25,01	51.520	146,78
PILES	1.093	3,11	923	2,63	414	1,18	2.430	6,92
PNEUMÀTICS	3.940	11,22	3.327	9,48	1.493	4,25	8.760	24,96
RESIDUS ESPECIALS	4.862	13,85	4.106	11,70	1.842	5,25	10.811	30,80
RESTES VERDES	463.592	1.320,78	391.516	1.115,43	175.661	500,46	1.030.770	2.936,67
RUNA	151.090	430,46	127.600	363,53	57.250	163,11	335.940	957,09
RUNA	418.531	1.192,40	353.461	1.007,01	158.587	451,82	930.580	2.651,23
TEXTIL	3.405	9,70	2.875	8,19	1.290	3,68	7.570	21,57
TONERS	346	0,99	292	0,83	131	0,37	770	2,19
VIDRE PLA	17.855	50,87	15.079	42,96	6.766	19,28	39.700	113,11
VOLUMINOSOS	221.674	631,55	187.210	533,36	83.995	239,30	492.880	1.404,22
<b>Total</b>	<b>1.562.191</b>	<b>4.450,69</b>	<b>1.319.313</b>	<b>3.758,73</b>	<b>591.935</b>	<b>1.686,43</b>	<b>3.473.440</b>	<b>9.895,84</b>

**8. Total de viatges efectuats i destinació d'aquests materials (percentatges de revaloració, dades dels gestors autoritzats per a cada residu, etc.)**

A les taules següents es presenta el resum de tots els viatges efectuats per al transport dels residus als diferents gestors.

MATERIAL	TOTAL KGS	GESTOR	VIATGES	PROMIG
BATERIES	1.020,00	CASA NUALART	2	510,00
FERRALLA I METALLS	21.000	CASA NUALART	9	2.333,33
FERRALLA ELECTR.	29.035	OFFI RAE	25	1.161,40
FIBROCIMENT	3.014	TRADEBE	8	376,75
FLUORESCENTS	880	OFFI RAE	8	110,00
FUSTA	80.020	RECICLATGES RODILLA, S.L.	17	4.707,06
FUSTA	410.900	SUARI	83	4.950,60
NESPRESSO	680	TEM	5	136,00
NEVERES	4.650	OFFI RAE	5	930,00
OLI MINERAL	3.870	CATOR	7	552,86
OLI VEGETAL	6.640	RECICLOIL	9	737,78
PAPER I CARTRÓ	51.520	RECICLATGES RODILLA, S.L.	18	2.862,22
PILES	2.430	OFIPILES	5	486,00
PNEUMÀTICS	8.760	MESALLES	2	4.380,00
RESIDUS ESPECIALS	10.811	TRADEBE	8	1.351,38
RESTES VERDES	1.030.770	SUARI	148	6.964,66
RUNA	335.940	GESTORA DE RUNES	38	8.840,53
RUNA	930.580	RECICLATGES RODILLA, S.L.	89	10.455,96
TEXTIL	7.570	HUMANA	29	261,03
TONERS	770	TONER 2000	6	128,33
VIDRE PLA	39.700	CASA NUALART	11	3.609,09
VOLUMINOSOS	492.880	TEM	119	4.141,85
<b>Total</b>	<b>3.473.440</b>	<b>-</b>	<b>651</b>	<b>5.335,55</b>

## 9. Incidències ocorregudes

<b>Data</b>	<b>Descripció incidència</b>
2-ene	Abocament a l'exterior de la Deixalleria, davant rètol d'entrada.
7-ene	Trencament dels candaus de la garita dels residus especials.
14-ene	Incendi provocat a la caixa del residu del cartró.
17-ene	Pneumàtics cremats a la primera rampa d'accés.
18-ene	Incendi provocat a la caixa del residu del cartró.
21-ene	Trencament a la tanca perimetral de formigó.
23-ene	Incendi provocat dels contenidors de la roba.
25-ene	Incendi provocat a la caixa del residu del cartró.
30-ene	Incendi provocat a la caixa del residu del cartró i a la de la fusta.
3-feb	Incendi provocat a la caixa del residu del cartró.
8-feb	Trencament a la tanca perimetral de formigó.
11-feb	Visita dels alumnes de 3er. i 4rt. Primària Escola Rosa Sensat d'El Masnou.
12-feb	Incendi provocat a la caixa del residu del cartró.
25-feb	Abocament a l'exterior de la Deixalleria, davant rètol d'entrada.
5-mar	Deixalleria mòbil Amadeu I. Cotxes estacionats. Obrim a les 11 h.
30-mar	Incendi provocat a la caixa del residu de pneumàtics.
11-abr	Incendi provocat a la caixa de residus del cartró.
11-abr	Incendi provocat a la caixa de residus de pneumàtics.
14-abr	Incendi provocat a la caixa de residus del cartró.
21-may	Pintades al terra del pati interior de la Deixalleria.
28-may	Deixalleria mòbil a El Masnou Amadeu I. Vehicles estacionats. Obrim a les 10:30h.
3-jun	Abocament de voluminosos a l'exterior de la Deixalleria.
4-jun	Deixalleria mòbil a El Masnou Amadeu I. Vehicles estacionats. S'avisava a la Policia Local del Masnou.
16-oct	Incendi del camió ganxo 2165BSP estacionat a la nau de CESPA del Pol. Voramar del Masnou. Pendent de valoració. S'ha passat denúncia davant Mossos.

## 10. Operacions de neteja i manteniment efectuades

<b>Data</b>	<b>Descripció tasca realitzada</b>
22-ene	Neteja espai exterior adjacent a la Deixalleria.
28-ene	Soldar reixa embornal costat caixa de runa.
30-ene	Neteja d'embornals.
Gen-13	Substitució candaus trencats de la garita de residus especials.
Gen-13	Reparar les portes de dues caixes fetes malbé pels focs provocats.
Gen-13	Substitució dels dos contenidors de roba cremats.
Gen-13	Reparació de la tanca de formigó perimetral.
8-feb	Neteja de reixes i embornals.
feb-13	Treure el bruc al costat llindant amb la gossera.
feb-13	Reparar 3 caixes fetes malbé pels focs provocats.

mar-13	Substituir bruc costat gossera per un material ignífug.
22-mar	Reparar tanca metàl·lica perimetral exterior i interior espai adjacent deixalleria
13-abr	Reparar barana costat Roll-Packer.
15-abr	Reparar baranes i molls.
16-abr	Desherber sota el rètol d'entrada.
16-abr	Desherber interior deixalleria.
16-abr	Netejar espai adjacent.
16-abr	Reparar mur exterior amb emparrillat de varilles.
23-abr	Reparar laterals, pilars, portes i passadors caixa cremada.
23-abr	Afegir link a la Web amb les ubicacions de la deixalleria mòbil.
30-abr	Reparar laterals, pilars, portes i passadors caixa cremada.
abr-13	Reparar les caixes afectades pels incendis provocats.
Mai-13	Reparar laterals, pilars, portes i passadors caixa cremada.
4-jun	Rentar els bidons dels olis i l'entorn.
6-jun	Completar la instal·lació del sistema de videovigilància.
12-jun	Col·locar una planxa de xapa a la zona de la ferralla electrònica per evitar la caiguda de vidres cap a la gossera.
28-jun	Arreglar portes i laterals d'una de les caixes de 30 m <sup>3</sup> .
3-jul	Revisió extintors i BIES.
26-jul	Revisió sortides d'aigua per control de legionella.
13-ago	Canviar ubicació de la caixa del vidre pla per evitar la caiguda de vidres a la gossera.
16-sep	Esporga arbrat contorn Deixalleria Fixa
18-sep	Reparar portes caixa contenidor
20-sep	Desherber sota rètol Deixalleria
oct-13	Manteniment de jardineria.
nov-13	Rentat dels dipòsits dels olis.
Des-13	Rentat dels dipòsits dels olis.